

Årsberetning og årsregnskap 2019



Foto: Hanne Mæhlen

STYRETS ÅRSBERETNING 2019

STYRET 2019

Styreleder:	Ola Hovde	1. varamedlem:	Egil Morken
Nestleder:	Åse Haugstad	2. varamedlem:	Cathrine Kårbøseter Tveita
Styremedlem:	Dag Vidar Enebo	3. varamedlem:	Håvard Torsgård
Styremedlem:	Ole Anders Moldal		
Styremedlem:	Per Håkon Mosenden		
Styremedlem ansatte:	Leif Aasen		
Observatør ansatte:	Sigurd Mølmen		

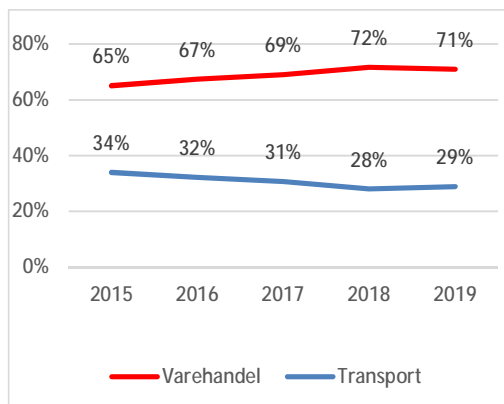
BEDRIFTENS VIRKSOMHET

Hovedvirksomheten er salg av landbruksvarer, byggevarer og drivstoff samt tank/bulk- og busstransport. I 2019 er medlemsregisteret gjennomgått og oppdatert noe som har medført at 81 utgåtte medlemskap har blitt sletta fra registeret. Derved var andelskapitalen ved årsskiftet fordelt på 266 medlemmer. Styret har i 2019 gjennomført ni styremøter og behandla 76 saker.

SALG

Samla salgsinntekter er på 125,2 mill kr mot 128,0 mill kr året før. 71 % av innkjøpslagets inntekter i 2019 kom fra varehandel og 29 % fra transport. De siste årene har innkjøpslaget hatt en sterk vekst innen varehandelen, men i 2019 opplevde vi en tilbakegang.

Salgsinntektene fra varehandel i 2019 ble redusert med 3 % mot en vekst på 11 % året før. For transport var det en vekst på 1 %. I 2018 var nedgangen innen transport på 3 %. Samla nedgang i salgsinntekter er på 2 % mot en vekst i 2018 på 7 %.



Innen varehandel har det vært størst salgsnedgang innen butikk mens tonnvarer/drivstoff har en marginal nedgang. Innen transport er det en liten inntektsøkning innen tank og bulk mens rutebuss og turbuss har en svak nedgang.

VAREHANDEL - utvikling

Varehandelen er under sterk endring og stort marginpress. I en rapport fra Virke som heter «Faghandelen 2020» står det blant annet at «For å overleve må kjedenes forretningsmodeller tilpasses den nye markedssituasjonen med lav vekst, prispress og høy konkurranse (..) fokuset på effektivisering må styrkes (..) Faghandelen står overfor økt konkurransepress, både fra konkurrenter i egen og fra andre bransjer, produsenter som søker nedstrøms i verdikjeden, og fra rene netthandelsaktører». Dette sto i årsberetningen vår i 2018. Dette har vi i sterk grad merka i 2019.

Det er denne virkeligheten vi må arbeide innenfor når vi skal endre og forbedre vår varehandel.

TRANSPORT - utvikling

Det driftsmessige samarbeidet med henholdsvis TINE angående kjøring av melk, Felleskjøpet angående kraftfôrkjøring, og Opplandstrafikk angående rutekjøring buss, fungerer godt. Vi får gode tilbakemeldinger fra alle disse tre store kundene. Til tross for gode tilbakemeldinger er vi også fra disse kundene under sterkt marginpress. I 2020 forventes både nedgang i melkevolum og reduksjon

av rutekilometer buss noe som slår ut negativt innen forretningsområdene tank og buss.

FORDRINGER - TAP

Administrasjonen har blant annet arbeidet med å redusere fordringer eldre enn 60 dager. Disse var på det høyeste i oktober med 4,0 mill kr + mva. Ved årsskiftet var dette redusert til 1,4 mill kr + mva etter at tap på 1,0 mill kr + mva var kostnadsført. I tillegg til purring og inkasso, inngås det i enkelte tilfeller nedbetalingsavtaler.

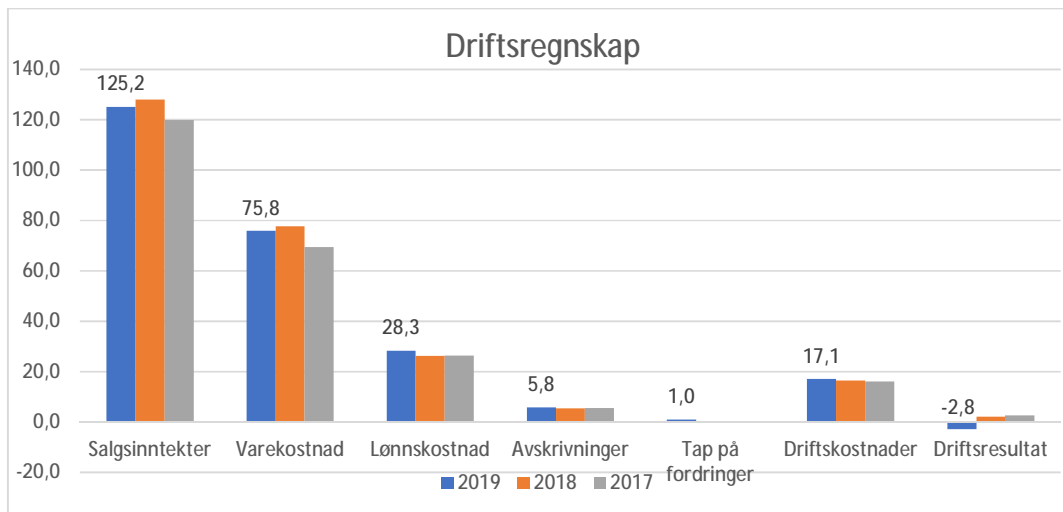
Styret er ikke tilfreds med effektiviteten i purre-/inkassorutinene, og vi må dessverre konstatere at det ikke har bedret seg i 2019. Fordringsmassen er for høy. Styrets mål er å ytterligere redusere fordringer. Det er knyttet betydelig risiko til utestående. Dette ble tydeliggjort i 2019.

Historisk har Lesja Innkjøpslag hatt svært lave tap. 2019 ble et unntaksår. Det er i 2019 tapsført 0,955 mill + mva. Hovedårsaken til dette tapet er at to kunder innen byggevarer gikk konkurs i 2019. I tillegg er det tapsført noen mindre beløp fra tidligere år samt at avsetning til framtidig tap er økt noe på grunn av risikoprofilen til eksisterende fordringsmasse.

RESULTAT

Driftsresultat før finans er på -2,8 mill kr. Dette er 4,9 mill kr lavere enn fjoråret. Årsresultatet er på -2,3 mill kr noe som er 3,8 mill kr lavere enn i 2018.

Årsresultatet har hatt en klart fallende tendens de siste seks årene, fra 4,8 mill kr i pluss i 2014 til -2,9 mill kr i 2019, og har nå nådd et nivå som skaper stor bekymring i styret. Svekkelsen i driftsresultatet fra 2018 til 2019 skyldes: redusert bidrag pga nedgang i omsetning 1,0 mill kr, økte lønnskostnader 2,0 mill kr, økte avskrivninger 0,3 mill kr, økte diverse kostnader 0,6 mill kr og tap på krav 1,0 millkr, til sammen 4,9 mill kr.



Første tertial 2019 var salgsinntektene og driftsresultatet henholdsvis 5,1 mill kr og 0,2 mill kr bedre enn i 2018. Etter andre tertial var driftsinntektene kun 1,4 mill kr bedre enn i 2018 mens driftsresultatet var 0,3 mill kr dårligere. Det var andre halvår at salgsinntektene ble betydelig redusert.

Styret har sammen med administrasjonen identifisert og kvantifisert forbedringstiltak for å redusere kostnader samt arbeide for å øke salget.

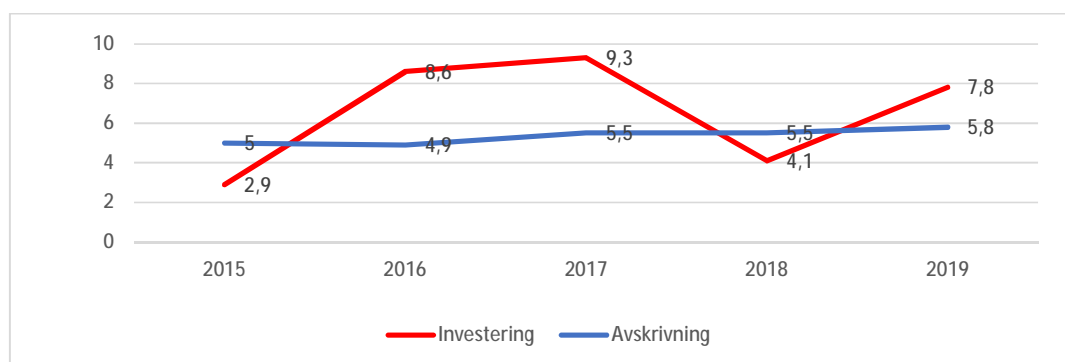
Dette er tiltak som bidrar godt, men dessverre må det til mer omfattende tiltak for å snu resultatet. Selskapet har for høye faste kostnader i forhold til de inntekts- og markedsmulighetene som bedriften har. Gjennomføring og evaluering av forbedringstiltak pågår for å snu den negative resultatutviklingen.

SKATT

I 2019 er det en negativ skattekostnad på 0,6 mill kr mot 0,4 mill kr 2018. Årsaken til dette er det negative driftsresultatet i 2019.

INVESTERINGER

Investeringene i 2019 har vært på 7,8 mill kr mot 4,1 mill kr i 2018. Avskrivningen var på 5,8 mill kr mot 5,5 mill kr året før. Samla for de fem siste årene har selskapet investert 32,7 mill kr mens avskrivningene har vært 5,8 mill kr.

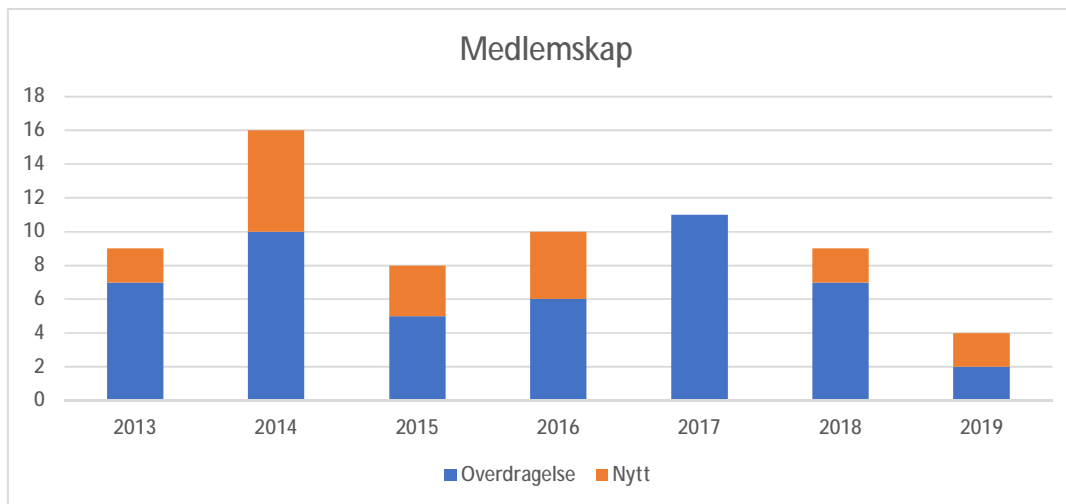


De største investeringene i 2019 innen eiendom var nytt drivstoffanlegg og oppgradering av uteområdene både på Lesja og Bjorli. Disse investeringene utgjorde 62% av totale investeringer. Investeringene innen transport utgjorde 37% og var ny bulkhenger og nytt chassis tankbil. Både i 2018 og 2017 var de største investeringene innen transport mens i 2016 var hovedinvesteringen i butikksatsingen på Bjorli.

KAPITAL OG MEDLEMSFORHOLD

Totalkapitalen har gått ned fra 65,6 mill kr i fjor til 65,1 mill kr i år. Egenkapitalen har gått ned med 2,3 mill kr. Egenkapitalprosenten har blitt redusert fra 55,2 % i fjor til 52,1 % i år. Langsiktig gjeld økte med 3,9 mill kr. Innkjøpslaget kjøpte én aksje Romsdalen AS. Bakgrunnen er satsingen innen turisme på Åndalsnes og Bjorli som kan positiv effekt for turbusskjøring og byggevaresalg.

I 2019 har styret godkjent fire nye medlemskap. To var overdragelse av andeler knyttet til landbrukseiendom og to nye betalte andelsinskudd. Dette er det lavesete tallet på flere år som det går fram av figuren nedenfor.



Fra 2013 til 2019 ble det totalt 67 nye medlemmer i Lesja Innkjøpslag. 48 var overdragelse og 19 nye.

PERSONALFORHOLD OG ARBEIDSMILJØ

Ved årsskiftet hadde Lesja Innkjøpslag 43 fast ansatte samt 14 tilkallingssjåførere/vikarer.

Sykefraværet i 2019 var på 3,4% mot 4,1 % i 2018.

Bedriften er IA-bedrift (inkluderende arbeidsliv). IA-avtalens overordna mål er å legge til rette for at så mange som mulig kan arbeide så mye som mulig, så lenge som mulig. I bedriftens handlingsplan for IA-arbeidet er målet at sykefraværet ikke skal overstige 5%. Dette målet er oppnådd i 2019. Denne handlingsplanen er et viktig verktøy i det systematiske arbeidet for å redusere sykefraværet og øke jobbnærværet.

Arbeidsmiljøutvalget (AMU) som ble etablert i 2017, har i 2019 avholdt fire møter og behandla 14 saker. Hovedpunkt i utvalgets arbeid har vært vernearbeidet i virksomheten, aktivitetsplan bedriftshelsetjenesten, beslutningsprosess og godkjenning av personalhåndbok samt endring av sammensetning og innhold i AMU.

LIKESTILLING

I styret er det en kvinne. Det gir en kvinneandel på 14 %. Andelen kvinnelige fast ansatte er 23%. I ledergruppa er kvinneandelen 40%.

YTRE MILJØ

Lesja Innkjøpslag SA har i løpet av året ingen spesielle hendelser som har forårsaket forurensing av det ytre miljø.

Transportvirksomheten forurenses miljøet gjennom avgasser fra drivstoff og støv fra veg- og dekkslitasje. Men avgasser fra drivstoff reduseres etter hvert som buss- og bilpark fornyes på grunn av at andel kjøretøy med euro-6 motor øker. Lesja Innkjøpslag arbeider aktivt for å redusere belastningen av vår virksomhet på miljøet. I løpet av 2019 har vi for det første tilrettelagt for at våre kjøretøy skal kunne kjøres på fornybart drivstoff. Videre har vi starta et arbeide vedrørende økonomisk kjøring som ga effekt på slutten av 2019, og som vi forventer økt effekt av i 2020.

Varehandelen forurenses ikke mer enn det som er vanlig for denne type virksomheter. Vi forhandler ensileringsmidler, handelsgjødsel og plantevernmidler som brukes i landbruksproduksjon. Vi

forhandler også drivstoff. For å redusere sansynligheten for utslipp fra våre drivstofftanker er det i 2019 investert i nye drivstofftanker med dobbel vegg. De gamle tankene hadde kun enkel vegg.

STRATEGI

Styret evaluerer årlig strategien til Lesja Innkjøpslag. Hovedretningen i strategien ligger fast. Det innebærer å videreføre dagens forretningsområder, men at effektivisering av drift, oppfølging av medarbeidere, økt salgsfokus og medlemspleie/lojalitetsbygging er de strategiske områdene som skal prioriteres i 2020 for å bedre driften.

FRAMOVER

Ytre forhold

En stor andel av vår forretningsdrift er direkte, eller indirekte, påvirket av politiske rammebetingelser og da spesielt landbrukspolitikken. Det er derfor svært viktig for selskapet og for våre medlemmer, at det føres en nasjonal landbrukspolitikk som gjør det mulig å drive et aktivt og framtidsretta jordbruk i våre områder.

Gjennom det siste året er det i media og politisk vært framme spesielt to forhold som kan påvirke etterspørselen etter våre landbruksvarer. For det første er det vedtaket om reduserte melkekvoter som følge av at eksportstøtten til Jarlsbergosten opphører. For det andre er det fokuset på rødt kjøtt sin effekt på klimaet som kan medføre reduserte etterspørsel etter rødt kjøtt noen som vil kunne påvirke kjøttproduksjon i vårt område negativt.

En annen overordna trend som påvirker oss, er nedgang i folketall i vår region. Dette medfører færre kunder både innen varehandel og transport. For å beholde salg og i beste fall vokse, er det derfor viktig å arbeide med å utvikle forretning innen nye markeder samtidig som posisjonen i eksisterende marked må styrkes.

En tredje tung trend som påvirker oss, er teknologidrevet. Ny og utvida bruk av teknologiske løsninger legger føringer for oss innen både transport og varehandel. Dette krever av oss både nye investeringer og behov for ny kunnskap og at vi må arbeide på andre måter enn tidligere.

Interne forhold

Styret starta høsten 2019 med forbedringstiltak, men vi har ikke klart å få gjennomført nødvendige endringer til at det har gitt vesentlig resultatbedring. Dessverre er situasjonen nå såpass alvorlig at det blir nødvendig blant annet å få redusert lønnskostnadene som er den største faste kostnaden. Det må blant annet til en kritisk gjennomgang av hvor mange ansatte det skal være på alle nivå i bedriften og hvilken kompetanse det er behov for.

Innenfor ovennevnte ytre rammer og interne fokus må styret arbeide for å snu den økonomiske utviklingen til Lesja Innkjøpslag. Lesja Innkjøpslag skal lykkes framover.

TAKK

Styret vil rette en stor takk til ansatte for sterkt engasjement og solid innsats gjennom 2019.

ETTERBETALING

I følge § 27 i Samvirkeoven kan etterbetaling bare skje av den delen av årsoverskuddet som er tilbake etter at det er gjort fradrag for udekket underskudd. På grunn av negativt årsresultat blir det derfor ikke etterbetaling for 2019. Styret beklager det på det sterkeste årets underskudd.

FORTSATT DRIFT

Årsregnskapet er avgitt under forutsetning om fortsatt drift.

DISPONERING AV OVERSKUDD/UNDERSKUDD

Etter styrets oppfatning gir det fremlagte resultatregnskapet og balansen med tilhørende noter, fyllestgjørende informasjon om driften og stillingen ved årsskiftet. Det har heller ikke inntrådt forhold etter regnskapets utgang som er av vesentlig betydning for bedømmelse av selskapet.

Styret foreslår at årets underskudd dekkes av annen egenkapital.

Lesja 5. mars 2020



Ola Hovde
styreleder



Åse Haugstad
nestleder



Per Håkon Mosenden
styremedlem



Ole Anders Møldal
styremedlem



Dag Vidar Enebo
styremedlem



Leif Aasen
styremedlem valgt av ansatte



Ola Ulfby Bottheim
daglig leder

Resultatregnskap

Lesja Innkjøpslag Sa

Driftsinntekter og driftskostnader	Note	2019	2018
Salgsinntekter og tilskudd		124 544 902	127 541 768
Leieinntekter		201 926	199 631
Gevinst ved avgang driftsmidler	2	422 500	300 000
Sum driftsinntekter	1, 12	<u>125 169 328</u>	<u>128 041 399</u>
Varekostnad	5	75 788 758	77 624 660
Lønnskostnad	3	28 296 532	26 318 828
Avskrivning av driftsmidler og immaterielle eiendeler	2	5 791 650	5 505 457
Tap på fordringer	4	954 718	0
Annen driftskostnad	3	17 131 255	16 480 250
Sum driftskostnader		<u>127 962 913</u>	<u>125 929 195</u>
Driftsresultat		<u>-2 793 585</u>	<u>2 112 204</u>
Finansinntekter og finanskostnader			
Annen renteinntekt		179 820	108 779
Annen finansinntekt		348 426	359 045
Annen rentekostnad		637 884	599 186
Resultat av finansposter		<u>-109 638</u>	<u>-131 363</u>
Ordinært resultat før skattekostnad		-2 903 223	1 980 841
Skattekostnad på ordinært resultat	10	-578 878	434 492
Ordinært resultat		<u>-2 324 345</u>	<u>1 546 349</u>
Årsresultat		<u>-2 324 345</u>	<u>1 546 349</u>
Overføringer			
Avsatt til etterbetaling		0	1 500 000
Avsatt til annen egenkapital		-2 324 345	46 349
Sum overføringer	11	<u>-2 324 345</u>	<u>1 546 349</u>

Balanse

Lesja Innkjøpslag Sa

Eiendeler	Note	2019	2018
Anleggsmidler			
Immaterielle eiendeler			
Utsatt skattefordel	10	1 121 911	490 039
Sum immaterielle eiendeler		<u>1 121 911</u>	<u>490 039</u>
Varige driftsmidler			
Tomter	2, 7	270 600	270 600
Bygninger	2, 7	10 693 568	10 202 151
Hytte	2, 7	290 620	302 220
Inventar og utstyr	2, 7	4 853 299	1 970 397
Lastebiler og tilhengere	2, 7	7 981 457	7 644 221
Busser	2, 7	4 640 952	6 369 769
Sum varige driftsmidler		<u>28 730 495</u>	<u>26 759 357</u>
Finansielle anleggsmidler			
Investeringer i aksjer og andeler	9	1 362 452	1 312 452
Pensjonsmidler	3	1 326 192	1 375 081
Sum finansielle anleggsmidler		<u>2 688 644</u>	<u>2 687 533</u>
Sum anleggsmidler		<u>32 541 050</u>	<u>29 936 929</u>
Omløpsmidler			
Lager av varer og annen beholdning	5	14 501 000	14 524 000
Fordringer			
Kundefordringer	4, 7	14 553 714	13 793 358
Andre kortsiktige fordringer	4, 7	1 983 549	1 370 760
Sum fordringer		<u>16 537 263</u>	<u>15 164 119</u>
Bankinnskudd, kontanter o.l.	8	1 489 487	5 938 890
Sum omløpsmidler		<u>32 527 750</u>	<u>35 627 009</u>
Sum eiendeler	1	<u>65 068 800</u>	<u>65 563 938</u>

Balanse

Lesja Innkjøpslag Sa

Egenkapital og gjeld	Note	2019	2018
Innskutt egenkapital			
Andelskapital	6, 11	<u>238 560</u>	<u>232 560</u>
Sum innskutt egenkapital		<u>238 560</u>	<u>232 560</u>
Opptjent egenkapital			
Annen egenkapital		<u>33 659 279</u>	<u>35 988 875</u>
Sum opptjent egenkapital		<u>33 659 279</u>	<u>35 988 875</u>
Sum egenkapital	11	<u>33 897 839</u>	<u>36 221 435</u>
Gjeld			
Annen langsiktig gjeld			
Gjeld til kredittinstitusjoner	7	<u>19 800 798</u>	<u>15 941 820</u>
Sum annen langsiktig gjeld		<u>19 800 798</u>	<u>15 941 820</u>
Kortsiktig gjeld			
Leverandørgjeld		4 935 614	4 983 976
Betalbar skatt	10	52 994	145 973
Avsatt til etterbetaling	11	0	1 500 000
Skyldig offentlige avgifter	8	1 275 400	2 123 517
Annen kortsiktig gjeld		<u>5 106 155</u>	<u>4 647 217</u>
Sum kortsiktig gjeld		<u>11 370 163</u>	<u>13 400 683</u>
Sum gjeld		<u>31 170 961</u>	<u>29 342 503</u>
Sum egenkapital og gjeld		<u>65 068 800</u>	<u>65 563 938</u>

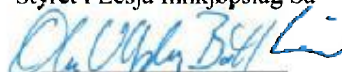
Lesja, 05.03.2020

Styret i Lesja Innkjøpslag Sa



Eivind Aasen

styremedlem valgt av ansatte



Ola Ulisby Bottheim

daglig leder



Ola Hovde

styreleder



Ase Haugstad

nestleder



Dag Vidar Enebo

styremedlem



Per Håkon Mosenden

styremedlem



Ole Anders Moldal

styremedlem

Lesja Innkjøpslag SA

Kontantstrømoppstilling		2019	2018
Kontantstrømmer fra operasjonelle aktiviteter			
	Resultat før skattekostnad	-2 903 223	1 980 841
	Periodens betalte skatt	-145 973	-254 103
	Tap/ gevinst ved salg av eiendeler	-422 500	-300 000
	Ordinære avskrivninger	5 791 650	5 505 457
	Forskjell mellom kostnadsført pensjon og inn-/utbet. i pensj.ordn.	48 889	-160 915
	Endring i varelager	23 000	973 000
	Endring i kundefordringer	-760 356	-3 220 529
	Endring i vareleverandørgjeld	-48 362	2 256 431
	Endring i andre tidsavgrensingsposter	-1 001 968	-698 629
A	Netto kontantstrøm fra operasjonelle aktiviteter	581 157	6 081 553
Kontantstrøm fra investeringsaktiviteter			
	Innbetalinger ved salg av varige driftsmidler	422 500	300 000
	Utbetalinger ved kjøp av varige driftsmidler	-7 762 788	-4 124 940
	Utbetalinger ved kjøp av aksjer	-50 000	-
B	Netto kontantstrøm fra investeringsaktiviteter	-7 390 288	-3 824 940
Kontantstrømmer fra finansieringsaktiviteter			
	Netto innbetalinger ved opptak av annen gjeld (korts./langs.)	3 858 978	-3 154 908
	Inn-/utbetalinger av andelskapital	6 000	-
	Utbetalinger av medlemsbonus	-1 505 250	-1 897 714
C	Netto kontantstrømmer fra finansieringsaktiviteter	2 359 728	-5 052 622
D=A+B+C	Netto kontantstrøm for perioden	-4 449 403	-2 796 009
E	Kontanter og kontantekvivalenter ved periodens begynnelse	5 938 890	8 734 899
F=D+E	Kontanter og kontantekvivalenter ved periodens slutt	1 489 487	5 938 890
Denne består av:			
	Bankinnskudd m.v.	1 489 487	5 938 890

Note 1 Regnskapsprinsipper

Årsregnskapet er satt opp i samsvar med regnskapsloven og god regnskapskikk som gjelder for øvrige foretak; store selskap.

Følgende regnskapsprinsipper er anvendt

Eiendeler bestemt til varige eie eller bruk er klassifisert som anleggsmidler. Eiendeler som er tilknyttet varekretsløpet, er klassifisert som omløpsmidler. Fordringer klassifiseres som omløpsmidler når de skal tilbakeføres innen ett år etter balansedagen. Det er tilsvarende vurdering for gjeldsposter. Anleggsmidler er vurdert til anskaffelseskost med fradrag for årlige lineære avskrivninger ut fra økonomisk levetid. Anleggsmidlene nedskrives til virkelig verdi ved verdifall som ikke forventes å være forbigående. Langsiktig gjeld i norske kroner balanseføres til nominelt beløp på etableringstidspunktet. Omløpsmidler er vurdert til laveste av anskaffelseskost og virkelig verdi. Kortsiktig gjeld balanseføres til nominelt beløp på etableringstidspunktet.

Salgsinntekter

Inntektsføring ved salg av varer skjer på leveringstidspunktet. Tjenester inntektsføres i takt med utførelsen. Andelen av salgsinntekter som knytter seg til fremtidige serviceytelser balanseføres som uopptjent inntekt ved salget, og inntektsføres deretter i takt med levering av ytelsene.

Varige driftsmidler

Varige driftsmidler balanseføres og avskrives lineært over forventet levetid. Vedlikehold av driftsmidler kostnadsføres løpende. Påkostninger og forbedringer tillegges driftsmiddelets kostpris og avskrives over gjenværende levetid. Det er avsatt for etterslep på vedlikeholdskostnader. Tilgang i året blir som oftest avskrevet forholdsmessig. Gevinst ved salg er tatt med under driftsinntekter.

Leie av driftsmidler

Driftsmidler med igangværende leieavtaler per 1.1. er ikke balanseført.

Varelager

Innkjøpte varer er verdsatt til laveste verdi av anskaffelseskost og virkelig verdi. Varebeholdningen er vurdert etter FIFO-prinsippet, "First In and First Out", og det er tatt tilbørlig hensyn til ukurans.

Fordringer

Kundefordringer og andre fordringer er ført opp i balansen etter fradrag for avsetning til forventede tap. Avsetningen til tap gjøres ved samlet vurdering for alle kundene.

Skattekostnad

Skattekostnad i resultatregnskapet omfatter periodens betalbare skatt og endring i utsatt skatt / utsatt skattefordel. Behandlingen av utsatt skattefordel framgår av note til regnskapet.

Aksjer

Aksjer er vurdert til laveste verdi av anskaffelseskost og virkelig verdi 31.12.

Pensjonsmidler

Selskapet har pensjonsordninger som tilfredsstiller kravene i lov om obligatorisk tjenestepensjon. Selskapet har sikret sine pensjonsforpliktelser gjennom forsikringsavtale. Pensjonsmidlene og den beregnede pensjonsforpliktelsen er innarbeidet i regnskapet, som netto pensjonsmidler.

Note 2 Varige driftsmidler					
	Lastebiler, hengere	Busser	Inventar, utstyr	Bygninger, hytte, tomter	Sum varige driftsmidler
Varige driftsmidler					
Anskaffelseskost 01.01	24 188 282	16 812 015	5 344 326	21 444 960	67 789 583
Tilgang	2 813 014	56 531	3 457 235	1 436 001	7 762 781
Avgang	410 000		12 500		422 500
Anskaffelseskost 31.12	26 591 296	16 868 546	8 789 061	22 880 961	75 129 864
Akkumulerte avskrivninger 31.12	18 609 841	12 227 595	3 935 762	11 626 172	46 399 370
Balansført verdi 31.12	7 981 457	4 640 952	4 853 299	11 254 788	28 730 494
Årets avskrivninger	2 475 778	1 785 348	574 333	956 184	5 791 650
Forventet økonomisk levetid	5-10 år	5-6 år	3-15 år	5-25 år	
Avskrivningsplan	Lineær	Lineær	Lineær	Lineær	

Brutto salgspris solgte driftsmidler gjennom året er kr 422 500 hvor bokført restverdi var kr 0. Netto gevinst kr 422.500.

Note 3 Ansatte, godtgjørelser og pensjonskostnader			
Lønnskostnader		2 019	2 018
Lønninger		24 918 426	23 306 156
Arbeidsgiveravgift		1 684 386	1 570 675
Pensjonskostnader		1 070 937	860 344
Andre lønnskostnader		622 783	581 653
Sum lønnskostnader		28 296 532	26 318 828
Gjennomsnittlig antall ansatte (årsverk):		46,2	45,3
Ytelser til ledende personer		Daglig leder	Styret
Lønn		885 166	
Pensjonsutgifter (premie fratrukket egenandel)		15 490	
Annen godtgjørelse		4 392	
Styreonorar			160 500
Pensjonskostnader		2019	2018
Pensjonspremie foretakspensjon - ytelsesbasert		190 043	193 846
Pensjonspremie - innskuddsbasert		798 734	799 590
Ansattes egenandel		-377 014	-357 443
Endring i pensjonsforpliktelse foretakspensjon - ytelsesbasert		48 889	-160 915
Sum innskudds- og ytelsesbasert pensjon	A	660 652	475 078
Premie til AFP generelt		410 286	385 265
Endring i pensjonsforpliktelse AFP-ordningen		-	-
SUM AFP	B	410 286	385 265
Sum pensjonskostnader i året	A+B	1 070 938	860 343

Selskapet har en foretakspensjon for noen ansatte hvor forpliktelsene er dekket gjennom DNB Livsforsikring ASA. Pensjonsordningen gir de ansatte rett til framtidige ytelser basert på alder, lønn, antall opptjeningsår og ytelser fra folketrygda. De øvrige ansatte har en innskuddsbasert pensjonsordning. I tillegg har selskapet en tariffestet AFP - ordning som per 31.12 omfatter alle ansatte.

Pensjonsforpliktelsen	Foretakspensjon	
	01.01.	31.12.
Påløpte pensjonsforpliktelser	-6 644 233	-6 373 361
Pensjonsmidler	7 023 610	6 809 073
= Påløpne pensjonsforpliktelser eks AGA	379 377	435 711
- Arbeidsgiveravgift	24 280	27 886
+/- Ikke resultatført virkning av estimatavvik	971 423	862 594
= Balansført pensjonsmidler/-forpliktelse	1 375 081	1 326 192

AFP forpliktelse etter ny ordning kostadsføres løpende uten avsetning i balansen.

Økonomiske forutsetninger for beregningen av pensjonsforpliktelsen	01.01.	31.12.
Diskonteringsrente	2,60 %	2,30 %
Forventet avkastning på pensjonsmidler, ikke på AFP	4,30 %	3,80 %
Årlig forventa lønnsvekst	2,75 %	2,25 %
Årlig forventa regulering av grunnbeløp i folketrygda (G)	2,50 %	2,00 %
Årlig forventa regulering av pensjoner under utbetaling (minimum)	0,80 %	0,50 %

Demografiske forutsetninger

For øvrig bygger beregningene på de demografiske forutsetninger som normalt aktuarer benytter, slik som forventet levealder, uførhet og død.

Kostnadsført honorar til revisor er som følger:

	2019	2018
Lovpålagt revisjon	124 153	115 036
Skatterådgivning, årsregnskap	24 320	21 760
Andre tjenester utenfor revisjon	36 185	17 707
Totalt	184 658	154 503

Note 4 Fordringer - tap

	2019	2018
Kundefordringer vurdert til pålydende	15 153 714	14 313 614
Andre fordringer	1 983 549	1 370 760
Avsetning til dekning av usikre fordringer	-600 000	-520 255
Bokført verdi	16 537 263	15 164 119

Den foretatte avsetningen ansees å være tilstrekkelig til å dekke eventuelle tap i fordringsmassen.

	2 019	2 018
Konstaterte tap på fordringer	874 973	0
Inngått på tidligere avskrevne fordringer	0	0
Endring i avsetning til dekning av usikre fordringer	79 745	0
Bokført netto tap på fordringer	954 718	0

Alle kundefordringer forfaller innen ett år etter regnskapsårets avslutning.

Note 5 Vurdering av varebeholdningen

Varebeholdningen er vurdert til inntakskost, og det er tatt tilbørlig hensyn til ukurans.

	2 019	2 018
Innkjøpte handelsvarer	15 264 210	15 289 176
Ukurans	763 210	765 176
Sum varebeholdning	14 501 000	14 524 000

Varebeholdningen per 31.12 er nedskrevet med 5% for mulig ukurrans for både lager Lesja og Bjorli. Avsetning ukurrans er uforandret fra 2018. Dette er en generell avsetning som kan være en reserve hvis faktiske ukurrante varer på lager pr 31.12. er lavere enn 5% av totalt lager.

Note 6 Andelskapital

Andelskapitalen er fordelt på 266 medlemmer som er en økning på to fra 2018. I tillegg to nye medlemmer ved gårdsoverdragelse. Her er medlemskapet overdratt fra gammel til ny eier. Innskudd på totalt kr 6.000 gjennom året.

Note 7 Langsiktig gjeld/pantstillelser/garantistillelser

	2019	2018
Lån i NOK	19 800 798	15 941 808
Gjeld til kredittinstitusjoner sikret ved pant.	19 800 798	15 941 808

Totale lån som forfaller senere enn 5 år etter balansedato:	7 237 611	3 282 204
---	-----------	-----------

Den bokførte verdi av eiendeler stilt som sikkerhet for denne gjelden

Kundefordringer og andre fordringer	16 537 263
Tomter	270 600
Bygninger og naglefast utstyr	10 930 188
Driftstilbehør, inventar	4 853 299
Transportmidler	12 622 409
Varelager	14 501 000
Sum	59 714 759

I tillegg er det stilt bankgaranti på kr 1.332.000 overfor Statens Vegvesen, Region Vest.

Note 8 Skattetrekkmidler

Av selskapets bankinnskudd er kr 1.021.179,- bundet bankinnskudd for ansattes skattetrekkmidler.

Note 9 Aksjer og andeler i andre selskaper

Aksjer	Ant aksjer og andeler	Andel av kapital	Kostpris 31.12.	Lignings- verdi 31.12
Selskap	31.12.		31.12.	
Mesterguppen AS	2 046		1 229 987	43 892
DnB NOR ASA	2 037		82 465	335 901
Romsdalen AS	1		50 000	50 000
Totalt			1 362 452	429 793

Det er mottatt utbytte fra Mesterguppen på kr 186.906,- og fra DnB ASA kr 16.805,- i 2019.

Note 10 Skattekostnad

	2 019	2 018	
Grunnlag for betalbar skatt			
Resultat før skattekostnad	-2 903 222	1 980 841	
Permanente forskjeller (regnskapsmessig fradrag, ikke skattemessig fradrag)	31 076	-158 583	
Endring i midlertidige forskjeller	-182 629	-1 157 588	
Avsetning etterbetaling til andelshavere	-	-1 500 000	
Tillegg for ikke fradragsberettigede avsetninger	-	1 199 763	
Skattepliktig inntekt	-3 054 774	364 434	
Bruk av fremførbart underskudd	-	-	
Grunnlag betalbar skatt	-3 054 774	364 434	
Årets skattekostnad på ordinært resultat fremkommer slik:	2 019	2 018	
Betalbar inntektsskatt (22%)	-	83 820	
Betalbar formuesskatt (0,15%)	52 994	62 153	
Endring i utsatt skatt/skattefordel	-631 872	288 519	
Skattekostnad	-578 878	434 492	
Utsatt skatt/utsatt skattefordel fremkommer slik:	Endring	2 019	2 018
Driftsmidler	-5 462	-2 806 763	-2 812 225
Kundefordringer	-319 419	-182 347	-501 766
Varelager	-1 966	-763 210	-765 176
Pensjonsforpliktelse	48 889	1 326 192	1 375 081
Gevinst- og tapskonto	95 329	381 309	476 638
Fremførbart underskudd	3 252 377	-3 252 377	-
Grunnlag for beregning av utsatt skatt/utsatt skattefordel	3 069 748	-5 297 196	-2 227 448
Utsatt skatt/skattefordel (22%)	675 344	-1 165 383	-490 039
Herav ikke balanseført	-	43 472,00	-
Utsatt skatt/skattefordel i balansen	675 344	-1 121 911	-490 039

Utsatt skattefordel er innarbeidet i balansen som en eiendel.

Alle midlertidige forskjeller kan utlignes, og det er gjennomført i beregningene av utsatt skattefordel.

Note 11 Egenkapital

	Andels- kapital	Annen opptjent egenkapital	Sum
Egenkapital 01.01	232 560	35 988 875	36 221 435
Netto inn-/utbetalt medlemmer	6 000		6 000
Årets resultat		-2 324 345	-2 324 345
Forskjell mellom avsatt etterbetaling og utbetalt fra 2018		-5 250	-5 250
Avsatt til etterbetaling 2019		-	-
Egenkapital 31.12	238 560	33 659 279	33 897 839

Note 12 Virksomhetsområder

	2019	2018
Innkjøpslaget	88 951 035	91 688 424
Lastebil-/busstransport	36 016 367	36 153 344
Utleie	201 926	199 631
Sum inntekter	125 169 328	128 041 399

Til årsmøte i
Lesja Innkjøpslag SA

UAVHENGIG REVISORS BERETNING

Uttalelse om revisjonen av årsregnskapet

Konklusjon

Vi har revidert årsregnskapet for Lesja Innkjøpslag SA som viser et underskudd på kr 2 324 345,-. Årsregnskapet består av balanse per 31. desember 2019, resultatregnskap og kontantstrømpstilling for regnskapsåret avsluttet per denne datoen og noter til årsregnskapet, herunder et sammendrag av viktige regnskapsprinsipper.

Etter vår mening er det medfølgende årsregnskapet avgitt i samsvar med lov og forskrifter og gir et rettviseende bilde av selskapets finansielle stilling per 31. desember 2019, og av dets resultater og kontantstrømmer for regnskapsåret avsluttet per denne datoen i samsvar med regnskapslovens regler og god regnskapsskikk i Norge.

Grunnlag for konklusjonen

Vi har gjennomført revisjonen i samsvar med lov, forskrift og god revisjonsskikk i Norge, herunder de internasjonale revisjonsstandardene (ISA-ene). Våre oppgaver og plikter i henhold til disse standardene er beskrevet i *Revisors oppgaver og plikter ved revisjon av årsregnskapet*. Vi er uavhengige av selskapet slik det kreves i lov og forskrift, og har overholdt våre øvrige etiske forpliktelser i samsvar med disse kravene. Etter vår oppfatning er innhentet revisjonsbevis tilstrekkelig og hensiktsmessig som grunnlag for vår konklusjon.

Øvrig informasjon

Ledelsen er ansvarlig for øvrig informasjon. Øvrig informasjon består av årsberetningen, men inkluderer ikke årsregnskapet og revisjonsberetningen.

Vår uttalelse om revisjonen av årsregnskapet dekker ikke øvrig informasjon, og vi attesterer ikke den øvrige informasjonen.

I forbindelse med revisjonen av årsregnskapet er det vår oppgave å lese øvrig informasjon med det formål å vurdere hvorvidt det foreligger vesentlig inkonsistens mellom øvrig informasjon og årsregnskapet, kunnskap vi har opparbeidet oss under revisjonen, eller hvorvidt den tilsynelatende inneholder vesentlig feilinformasjon. Dersom vi hadde konkludert med at den øvrige informasjonen inneholder vesentlig feilinformasjon er vi pålagt å rapportere det. Vi har ingenting å rapportere i så henseende.



Styrets og daglig leders ansvar for årsregnskapet

Styret og daglig leder (ledelsen) er ansvarlig for å utarbeide årsregnskapet i samsvar med lov og forskrifter, herunder for at det gir et rettviseende bilde i samsvar med regnskapslovens regler og god regnskapsskikk i Norge. Ledelsen er også ansvarlig for slik intern kontroll som den finner nødvendig for å kunne utarbeide et årsregnskap som ikke inneholder vesentlig feilinformasjon, verken som følge av misligheter eller utilsiktede feil.

Ved utarbeidelsen av årsregnskapet må ledelsen ta standpunkt til selskapets evne til fortsatt drift og opplyse om forhold av betydning for fortsatt drift. Forutsetningen om fortsatt drift skal legges til grunn for årsregnskapet så lenge det ikke er sannsynlig at virksomheten vil bli avvirket.

Revisors oppgaver og plikter ved revisjonen av årsregnskapet

Vårt mål er å oppnå betryggende sikkerhet for at årsregnskapet som helhet ikke inneholder vesentlig feilinformasjon, verken som følge av misligheter eller utilsiktede feil, og å avgi en revisjonsberetning som inneholder vår konklusjon. Betryggende sikkerhet er en høy grad av sikkerhet, men ingen garanti for at en revisjon utført i samsvar med lov, forskrift og god revisjonsskikk i Norge, herunder ISA-ene, alltid vil avdekke vesentlig feilinformasjon som eksisterer. Feilinformasjon kan oppstå som følge av misligheter eller utilsiktede feil. Feilinformasjon blir vurdert som vesentlig dersom den enkeltvis eller samlet med rimelighet kan forventes å påvirke økonomiske beslutninger som brukerne foretar basert på årsregnskapet.

For videre beskrivelse av revisors oppgaver og plikter vises det til <https://revisorforeningen.no/revisjonsberetninger>.

Uttalelse om øvrige lovmessige krav

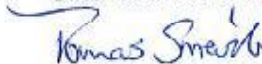
Konklusjon om årsberetningen

Basert på vår revisjon av årsregnskapet som beskrevet ovenfor, mener vi at opplysningene i årsberetningen om årsregnskapet og forutsetningen om fortsatt drift er konsistente med årsregnskapet og i samsvar med lov og forskrifter.

Konklusjon om registrering og dokumentasjon

Basert på vår revisjon av årsregnskapet som beskrevet ovenfor, og kontrollhandlinger vi har funnet nødvendig i henhold til internasjonal standard for attestasjonsoppdrag (ISAE) 3000 «Attestasjonsoppdrag som ikke er revisjon eller forenklet revisorkontroll av historisk finansiell informasjon», mener vi at ledelsen har oppfylt sin plikt til å sørge for ordentlig og oversiktlig registrering og dokumentasjon av selskapets regnskapsopplysninger i samsvar med lov og god bokføringsskikk i Norge.

Vinstra, den 5.mars 2020
Gudbrandsdal Revisjon AS


Tomas Smevik
Statsautorisert revisor